

Serie

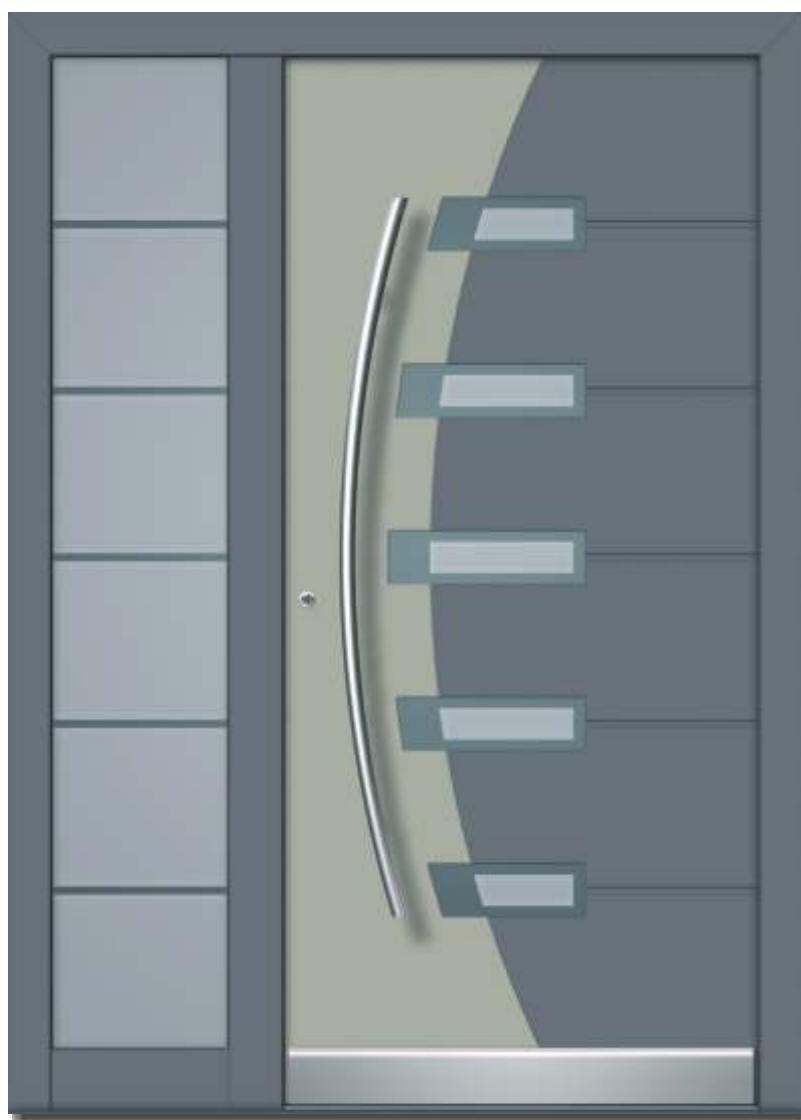
# V I P Holz - Aluminium

---

Die ideale Lösung für Ihr Haus!

Aussen schützt die Aluminium Schicht (Pulverbeschichtet) das Holz vor Verwitterung, innen profitieren Sie vom Ambiente des warmen Holzes.

Moderne Formen mit trendigen Farben zeichnen diese Modellreihe besonders aus.




Serie


# VIP Holz - Aluminium

---

Verbindet harmonisch den Naturwerkstoff Holz mit wetterfestem Aluminium.



Ah30



Ah31



Ah32



Ah33




Ah34



Ah36



Ah37



Ah38


Serie

# VIP Holz - Aluminium


---




AH1




AH2




AH4




AH5



AH7



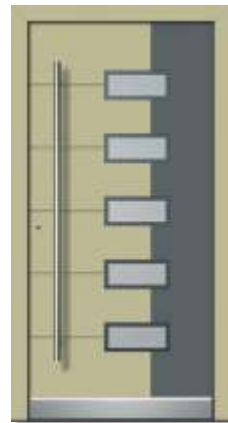
AH8



AH9



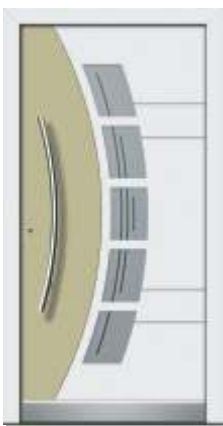
AH10



AH12



AH13



AH15



AH17



AH19



AH22

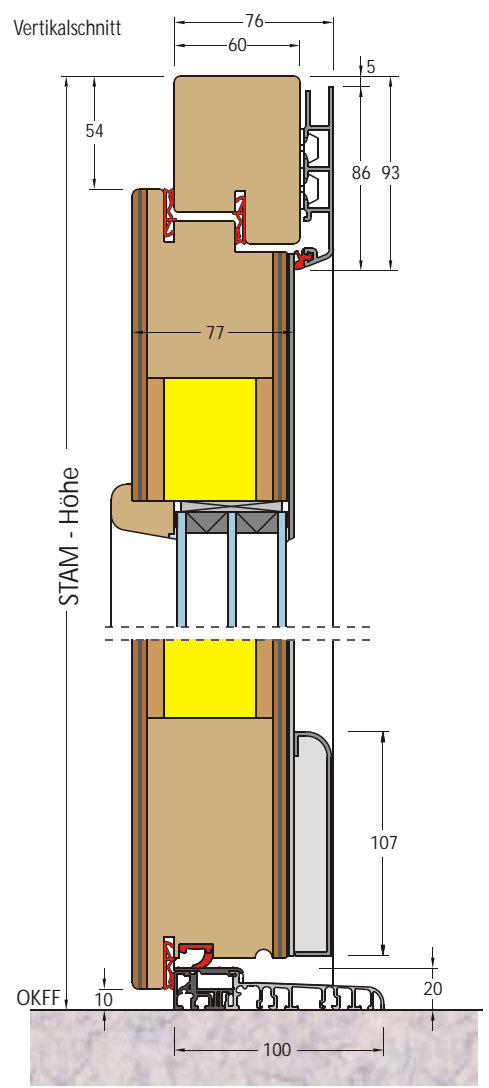
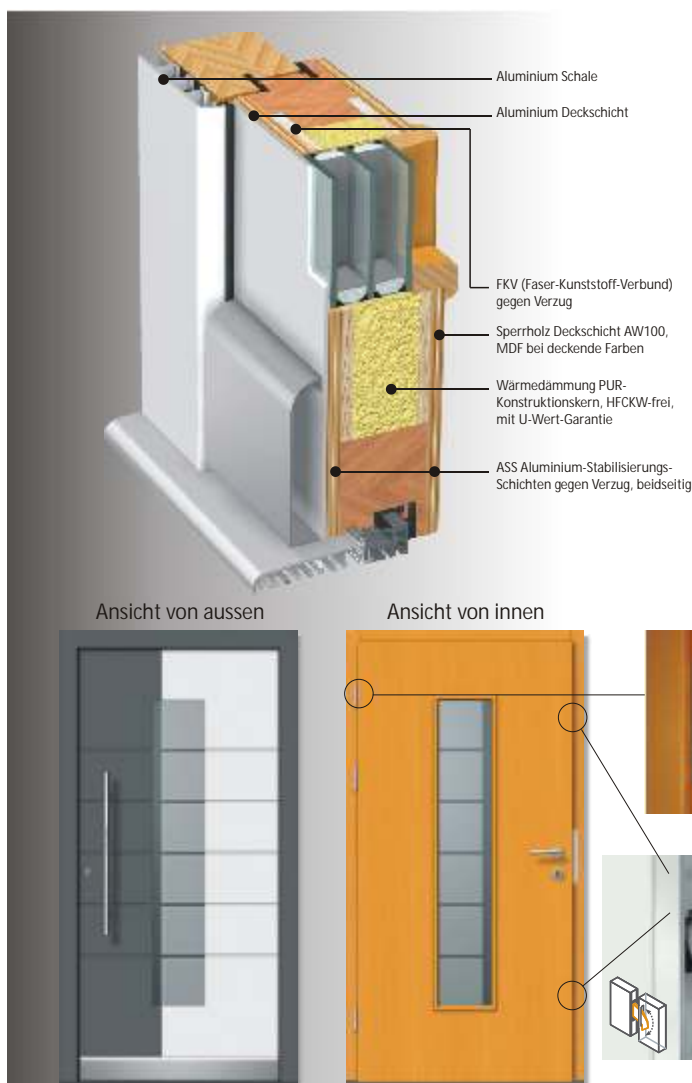


AH26

Serie

# VIP Holz - Aluminium

Holzart:	Standard Fichte /Optional Eiche, Lärche
Rahmenaußenmaße:	Breite 1000 - 1150 mm, Höhe 2000 - 2300 mm OKFF
Türblatt-Stärke:	ca. 77 mm (74 mm HT-Rohlingstärke + 2 mm Alu-Schale außen)
Rahmen-Stärke:	ca. 76 mm (60 mm Holzstärke + 16 mm Alu-Profil außen)
Türblatt-Ausführung:	mehrschichtige Platte, verstärkt durch Massivholz-Rahmen aus Kiefer und integriertem Faser-Kunststoff-Verbund an der Schlosseite, Aluminium-Stabilisierungs-Schichten beidseitig Der Flügel ist außen mit 2 mm Aluminium-Platte überdeckt.
Verglasung:	ISO-Wärmeschutzglas, Ornamentglas Gruppe 0, $U_g=1,1 \text{ W/m}^2\text{K}$
Bänder:	3 Stück, dreidimensional verstellbar
Schloss / Verriegelung:	3-fach mit zwei Schließhaken, Typ M2, DIN 92/10 mm
Oberflächenbehandlung:	A: Alu-Schale/Profile einfarbig pulverbeschichtet Standard RAL 9016 I: einfarbige Dickschichtlasur nach Farbkarte, DS-Farbtöne Fichte oder Eiche



Besuchen Sie unsere Ausstellung und überzeugen Sie sich selber von unserer Qualität!